

Çapraz kiremit harçlığı, dikiş maddesi yerine tamamen ev dekorasyonu için yeni bir üründür. Seramik karo, taş, cam, mozaik fayans eklemlerinde, banyoda, mutfak, yatak odası vb. Duvar veya zeminde daha iyi kullanılabilir. Harika renk çeşitleri, parlak parlaklık ve yüzey kürlenmeden sonra porselen kadar parlaktır. Aynı zamanda, kalıp geçirmez, nem geçirmez, çevre dostu, toksik olmayan ve net lezzettir, havayı temizlemek için negatif oksijen iyonu ekleyin. Daha da önemlisi, sürekli güneş ışığı yoğunluğuna maruz kalmadan, ürün sararmayacak, temizlenmesi kolay ve kire dayanıklıdır. KELIN-A RELIABLATILE GROUT Sealer üreticisi, bizimle iletişime geçebilirsiniz.



Seçtiğiniz renk çeşitleri. Ayrıca özel renkler sağlayın.



Bütün oda boşluk çözümü sağlayın



Kısa inşaat süreci



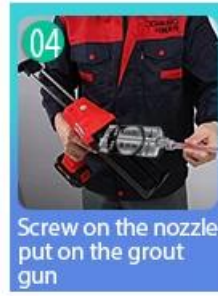
01
Clean the tiles and keep it dry



02
Polish with tile wax except the glazed tile



03
Open & Watch, both sides can extruded meanwhile



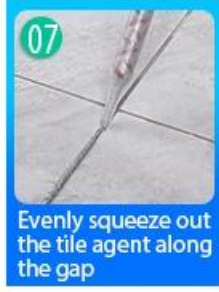
04
Screw on the nozzle, put on the grout gun




05
Inclined cut the top of the nozzle in 45°



06
Squeeze out 60-80cm long grout in the forepart



07
Evenly squeeze out the tile agent along the gap



08
Press the grout with professional glue-press tools



09
Don't touch in 4-5 hours and remove excess grout then.



10
Keep the tiles dry in 24 hours

Profesyonel ortak presleme aracı



Two Component Caulking Gun



02
Cutter Knife




03
Pointing trowel



04
Brush



05
Forming Stick



06
Perching Knife



07
Masking Tape



08
Stainless Steel Ball



09
Cleaning Awl

Şirket avantajı



Fabrika genel bakış



Krema makinesi hattı



Test Makinesi



Toplu üretim hattı



Soğutma dosyası



Dolum Makinesi Hattı



Film kaplı makine



Gerçek malzeme stoğu



Stok

Sertifika

