

Kelin Epoksi Döşeme Eklemleri Yapıştırıcı, renkli su bazlı epoksi kiremit harçından süzerinde yeni bir yükseltilmiş üründür, sadece renkli su bazlı epoksi kiremit harçının dokusunu korur, ürün performansını yükseltir, ancak inşaatı daha kolay ve daha uygun hale getirir. Yumuşak dokusu, düşük anahtar lüks dekoratif tarzınızı büyük ölçüde gösterir. Renk çeşitleri, dekorasyon yerinizi parlatıyor. Çevre Dostu Epoksi Reçine Alt Baz Kursu, ürününüzün daha su geçirmez, aşınmaya dayanıklı, kalıp geçirmez ve nem geçirmez. Yüksek sıcaklıkta kalsine edilmiş doğal kum, rengi daha doğal ve güzel hale getirir ve asla kaybolmaz. Ayrıca, sararmadan veya sökülmeden takıldıktan sonra porselen kadar parlaktır. Ek olarak, eklem yüzeyi, doğanın kendisi gibi seramik karo için mükemmel görünüyor.

Ana malzeme	Epoksi reçine, high-end renk tozu
İşlev	Çini boşluğunun doldurulması ve güzelleştirilmesi
Raf ömrü	12 ay boyunca 0-37 °C 'de serin ve kuru bir yerde stok
Net ağırlığı	450 ml
Paketleme	30 takım / karton

Ürün, banyoda, mutfak, yatak odasında vb. Seramik karo, taş, cam, mozaik fayans eklemlerinde daha iyi kullanılabilir. Avustralya ortak araştırma ve geliştirme ürünleri daha iyi performans sağlamak ve Çin Bilimler Akademisi ile Stratejik Kalite Kontrol Rehberliği, ürün kalitesini sabitlemek için. [Kelin seramik karo harç üreticisi](#) Size kaliteli ürünler sunmak.



Seçtiğiniz renk çeşitleri. Ayrıca özel renkler sağlayın.

Gray 1#

Gray 2#

Gray 3#

Gray 4#

Gray 5#

Gray 6#

Gray 7#

Gray 8#

Gray 9#

Cement Gray

Dull Gray

Silver Gray

Metal Gray

Luxury Silver

Glacier White

Calaeatta

Pearl Gold

Slate Gray

Terra Brown

Greyish Green

Yellow Gray

Soft Khaki

Yellowish Brown

Olive Brown

Brownness

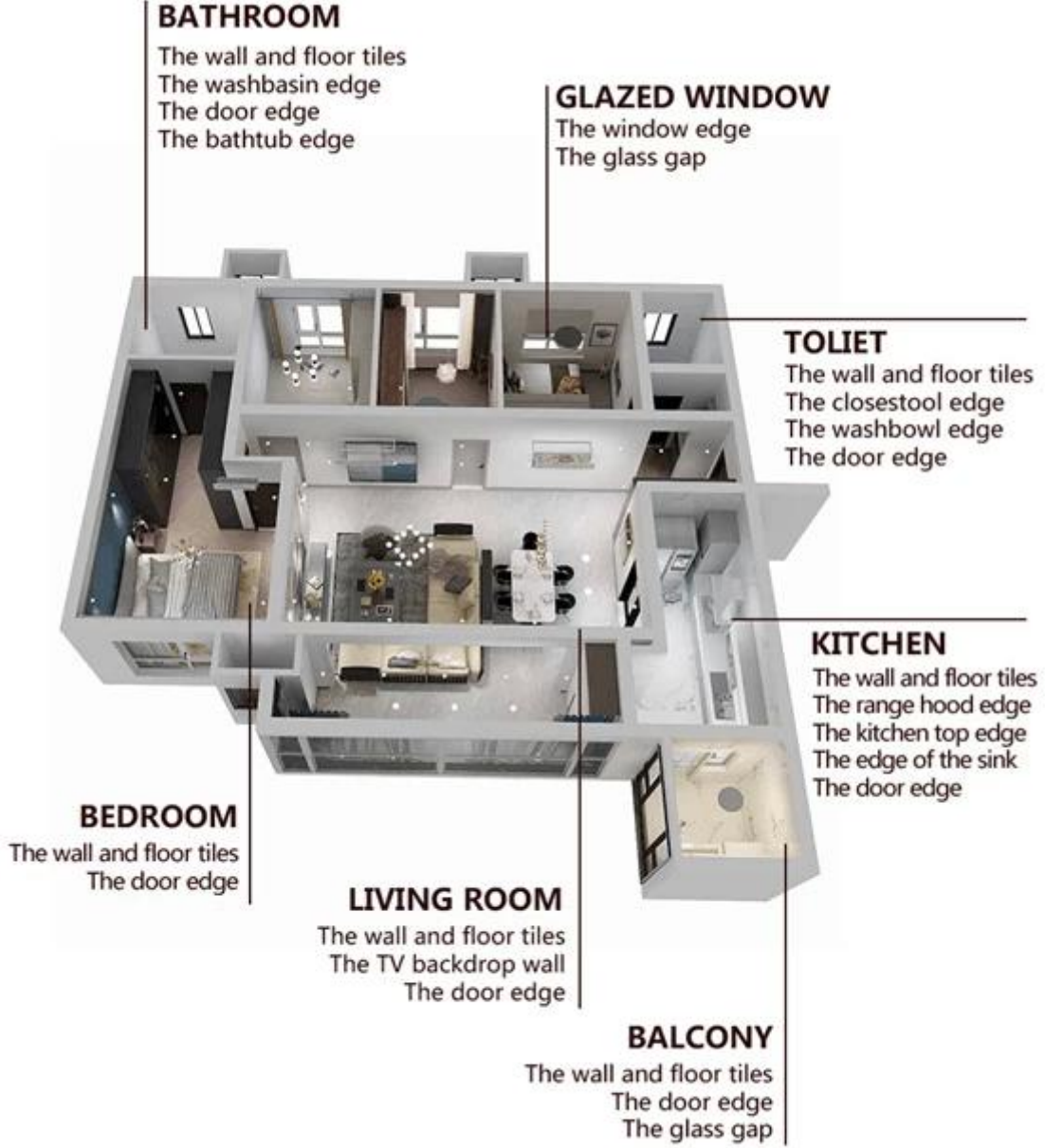
Dark Brown

Reddish Brown

Rock Bslack



Bütün oda boşluk çözümü sağlayın



Kısa inşaat süreci



01
Fayansları temizleyin
ve
Tut Kuru.

02
Fayans balmumu ile
cila
hariç camlı kiremit.

03
Her ikisini de açın ve
izleyin
taraf Yapabilmek
ekstrüzyonlu
bu sırada.

04
Memeye vidalayın,
koy on Grout Gun.

05
Eğimli, üstünü kesti
NS 45 ° \ 'de nozül.



06
60-80cm dışarı sıkmak uzun içinde harç forepart.

07
Eşit derecede sıkmak fayans boyunca ajan açıklık.

08
Harç ile basın profesyonel tutkal basın araçlar.

09
4-5'te dokunmayın saatler ve kaldır fazla harç Daha sonra.

10
Döşemeleri kuru tutun 24 saat.

Profesyonel ortak presleme aracı



Two Component Caulking Gun



Cutter Knife




Pointing trowel



Brush



Forming Stick



Perching Knife



Masking Tape

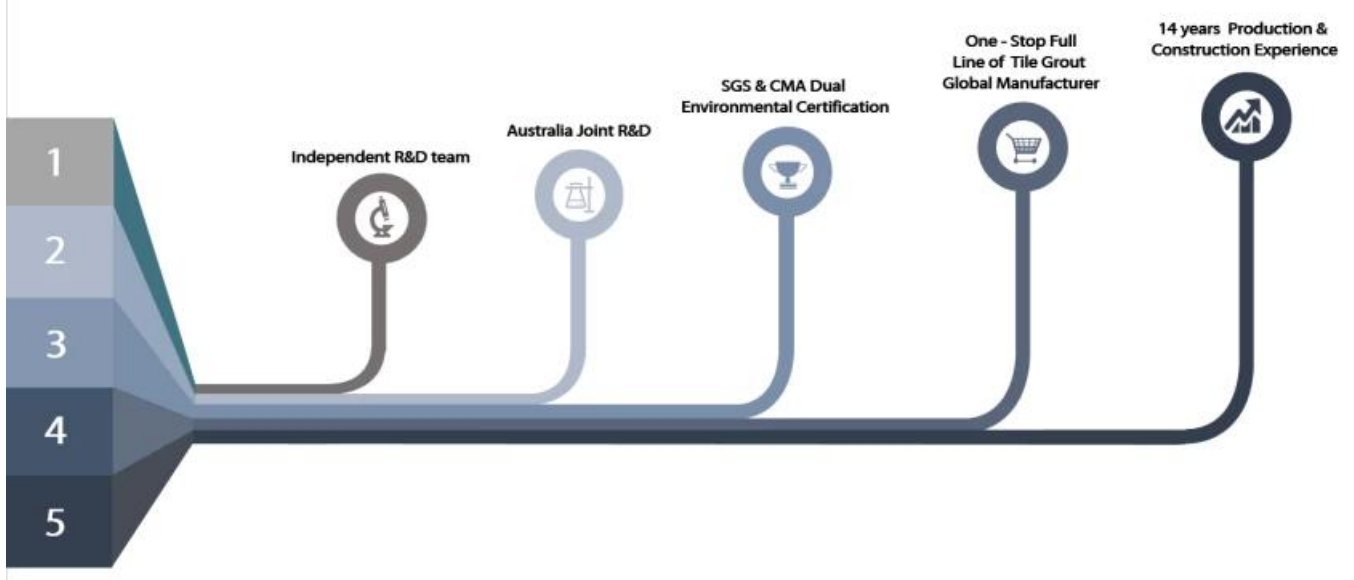


Stainless Steel Ball



Cleaning Awl

Şirket avantajı



Fabrika genel bakış



Krema makinesi hattı



Test Makinası



Toplu üretim hattı



Soğutma dosyası



Dolum Makinesi Hattı



Film kaplı makine



Gerçek malzeme stoğu



Stoklamak

Sertifika

