

Kelin su bazlı karo harcı, iki bileşenli karo harcının yükseltilmesine dayanan yeni bir üründür. Uluslararası standardın çok ötesinde, daha iyi çevresel performansa sahip bir tür su bazlı epoksi reçine üründür. Aynı zamanda, havayı arındırmak ve formaldehitten kurtulmak için negatif oksijen iyonu ekleyen, küflenmez, nem geçirmez, çevre dostu, toksik olmayan ve net aromalıdır. ürünleri **Çin iki bileşenli yapıştırıcı Tedarikçi** aile dekorasyonunda tercih edilen bir üründür. Avustralya, daha iyi performans elde etmek için ortak araştırma ve geliştirme ürünleri ve ürünlerin kalitesini istikrarlı hale getirmek için Çin Bilimler Akademisi stratejik kalite kontrol rehberliği aracılığıyla.

Ürün seramik karo, taş, cam, mozaik karo duvarda veya un banyo, mutfak, yatak odası vb. birleşim yerlerinde daha iyi kullanılabilir. Sadece yapıştırma ve bloke etme rolünü oynamakla kalmaz, aynı zamanda seramik karoyu güzelleştirebilir. Kendine has bir özelliği vardır: çok çeşitli renk, parlak parlaklık ve küreldikten sonra yüzeyi porselen gibi parlaktır. **Çin epoksi boşluk doldurucu imalidrar** eviniz için en iyi seçimdir.



Seçtiğiniz için renk çeşitleri. Ayrıca özel renkler sağlar.

Gray 1#

Gray 2#

Gray 3#

Gray 4#

Gray 5#

Gray 6#

Gray 7#

Gray 8#

Gray 9#

Cement Gray

Dull Gray

Silver Gray

Metal Gray

Luxury Silver

Glacier White

Calaeatta

Pearl Gold

Slate Gray

Terra Brown

Greyish Green

Yellow Gray

Soft Khaki

Yellowish Brown

Olive Brown

Brownness

Dark Brown

Reddish Brown

Rock Bslack



Tüm Oda Boşluğu Çözümü Sağlayın



Kısa İnşaat Süreci



01
Clean the tiles and keep it dry



02
Polish with tile wax except the glazed tile



03
Open & Watch, both sides can extruded meanwhile



04
Screw on the nozzle, put on the grout gun




05
Inclined cut the top of the nozzle in 45°



06
Squeeze out 60-80cm long grout in the forepart



07
Evenly squeeze out the tile agent along the gap



08
Press the grout with professional glue-press tools



09
Don't touch in 4-5 hours and remove excess grout then.



10
Keep the tiles dry in 24 hours

Profesyonel Ortak Presleme Aleti



Two Component Caulking Gun



02
Cutter Knife




03
Pointing trowel



04
Brush



05
Forming Stick



06
Perching Knife



07
Masking Tape

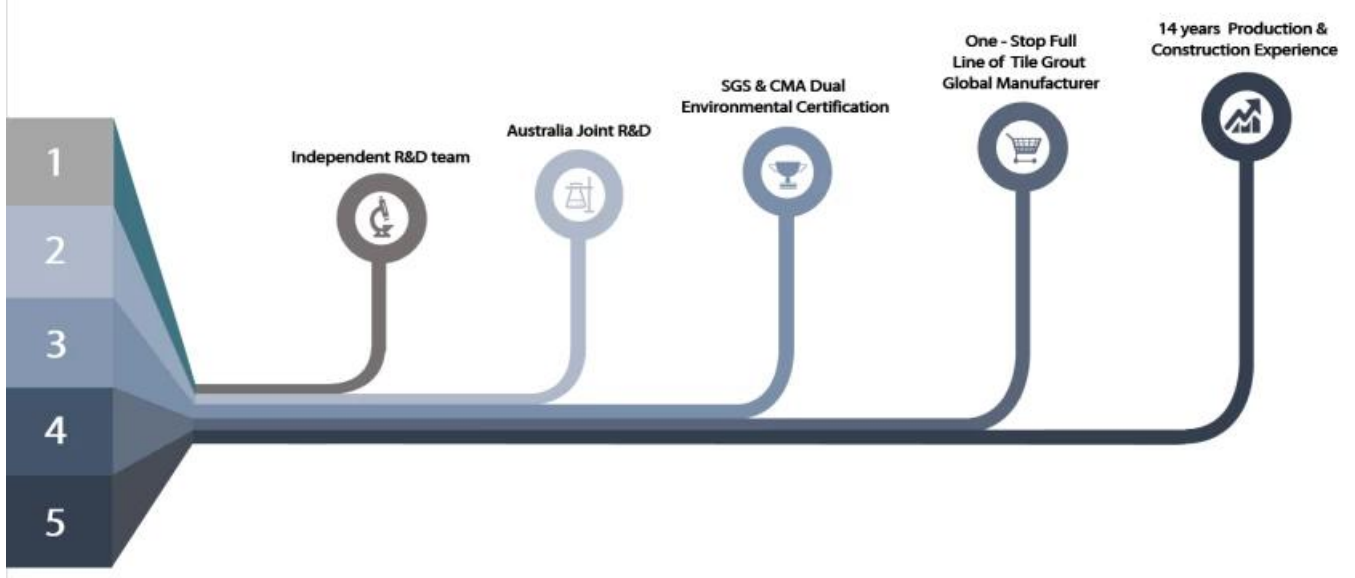


08
Stainless Steel Ball



09
Cleaning Awl

Şirket Avantajı



Fabrikaya Genel Bakış



Creaming Machine Line



Testing Machine



Batching Production Line



Cooling Filling



Filling Machine Line



Film-coated Machine



Real Material Stock



Stock

sertifika

