

En iyi karo harç, dikiş maddesi yerine tamamen ev dekorasyonu için yeni bir üründür. Seramik karo, taş, cam, mozaik fayans eklemlerinde, banyoda, mutfak, yatak odası vb. Duvar veya zeminde daha iyi kullanılabilir. Harika renk çeşitleri, parlak parlaklık ve yüzey kürlenmeden sonra porselen kadar parlaktır. Aynı zamanda, kalıp geçirmez, nem geçirmez, çevre dostu, toksik olmayan ve net lezzettir, havayı temizlemek için negatif oksijen iyonu ekleyin. Daha da önemlisi, sürekli güneş ışığı yoğunluğuna maruz kalmadan, ürün sararmayacak, temizlenmesi kolay ve kire dayanıklıdır. Lütfen Kelin ile iletişime geçin [seramik sızdırmazlık maddesi fabrikası](#).



**Seçtiğiniz renk çeşitleri. Ayrıca özel renkler sağlayın.**



**Bütün oda boşluk çözümü sağlayın**



**Kısa inşaat süreci**



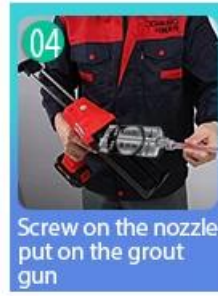
01  
Clean the tiles and keep it dry



02  
Polish with tile wax except the glazed tile



03  
Open & Watch, both sides can extruded meanwhile



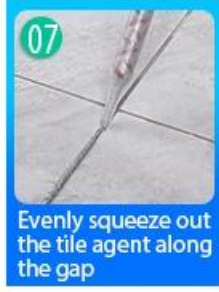
04  
Screw on the nozzle, put on the grout gun




05  
Inclined cut the top of the nozzle in 45°



06  
Squeeze out 60-80cm long grout in the forepart



07  
Evenly squeeze out the tile agent along the gap



08  
Press the grout with professional glue-press tools



09  
Don't touch in 4-5 hours and remove excess grout then.



10  
Keep the tiles dry in 24 hours

## Profesyonel ortak presleme araçları



Two Component Caulking Gun



02  
Cutter Knife



03  
Pointing trowel



04  
Brush



05  
Forming Stick



06  
Perching Knife



07  
Masking Tape



08  
Stainless Steel Ball



09  
Cleaning Awl

## Şirket avantajı



## Fabrika genel bakış



Krema makinesi hattı



Test Makinesi



Toplu üretim hattı




Soğutma dosyası



Dolum Makinesi Hattı



Film kaplı makine



Gerçek malzeme stoğu



Stok

## Sertifika

