

Kelin Polyurea kiremit harçları yeni bir devirleme ürünüdür. Poliüreanın mükemmel aşınma direnci, korozyon direnci, sarı direnç, yüksek sıcaklık dayanımı ve diğer üstün performans nedeniyle, askeri endüstrisinde, havacılık ve gemiler endüstrisinde yaygın olarak kullanılmaktadır. Ek olarak, aynı günde hızlı, inşaat ve temiz kenarı sağlamaştırır, zamandan ve işçilik maliyetlerinden tasarruf sağlar. Daha da önemlisi, iklim ve diğer nedenlerden dolayı inşa edemeyen sorunu büyük ölçüde çözen ıslak subbase yüzeyinde yapılabilir. Avustralya Ortak Araştırma ve Geliştirme Ürünleri daha iyi performans sağlamak ve Çin Bilimler Akademisi ile Stratejik Kalite Kontrol Rehberliği, ürünleri "kalite kararlı.

Ürün, banyoda, mutfak, yatak odasında vb. Seramik karo, taş, cam, mozaik fayans eklemlerinde daha iyi kullanılabilir. Çin Kelin [iki bileşenli yapışkan üretici](#) 14 yıldır bu alanda olmuştur. Kendi Ar-Ge ekibimiz ve fabrikamız var. Beckuse Malzeme Çevresel Koruma kolay inşaat, geniş bir tüketici iyiliği olsun. Yani Kelin [fayans tutkal fabrikası](#) Size kaliteli ürünler sunacaktır. İletişime Hoş Geldiniz [Çin epoksi GAP Doldurma Tedarikçi](#) Ne zaman ihtiyacın olursa.



**Seçtiğiniz renk çeşitleri. Ayrıca özel renkler sağlayın.**

Gray 1#

Gray 2#

Gray 3#

Gray 4#

Gray 5#

Gray 6#

Gray 7#

Gray 8#

Gray 9#

Cement Gray

Dull Gray

Silver Gray

Metal Gray

Luxury Silver

Glacier White

Calaeatta

Pearl Gold

Slate Gray

Terra Brown

Greyish Green

Yellow Gray

Soft Khaki

Yellowish Brown

Olive Brown

Brownness

Dark Brown

Reddish Brown

Rock Bslack



**Bütün oda boşluk çözümü sağlayın**



## Kısa inşaat süreci



01  
Clean the tiles and keep it dry



02  
Polish with tile wax except the glazed tile



03  
Open & Watch, both sides can extruded meanwhile



04  
Screw on the nozzle, put on the grout gun




05  
Inclined cut the top of the nozzle in 45°



06  
Squeeze out 60-80cm long grout in the forepart



07  
Evenly squeeze out the tile agent along the gap



08  
Press the grout with professional glue-press tools



09  
Don't touch in 4-5 hours and remove excess grout then.



10  
Keep the tiles dry in 24 hours

### Profesyonel ortak presleme aracı



Two Component Caulking Gun



Cutter Knife




Pointing trowel



Brush



Forming Stick



Perching Knife



Masking Tape

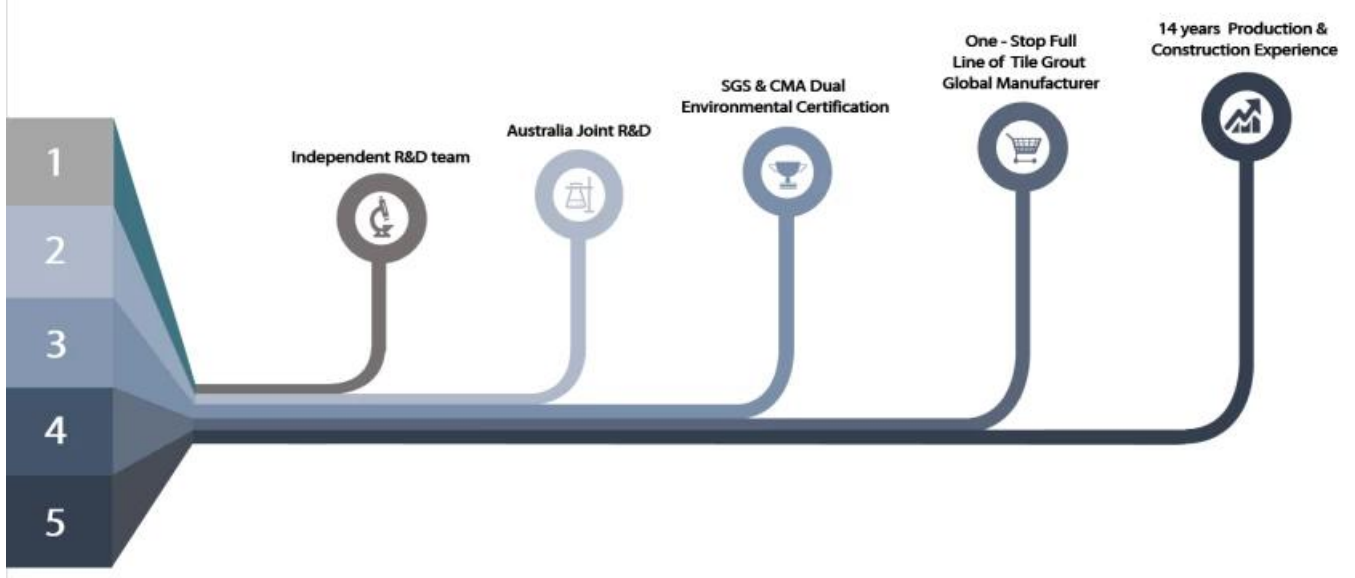


Stainless Steel Ball



Cleaning Awl

### Şirket avantajı



## Fabrika genel bakış



Creaming Machine Line



Testing Machine



Batching Production Line



Cooling Filling



Filling Machine Line



Film-coated Machine



Real Material Stock



Stock

## Sertifika

