

Kelin Polyurea kiremit harçları yeni bir devirleme ürünüdür. Poliüreanın mükemmel aşınma direnci, korozyon direnci, sarı direnç, yüksek sıcaklık dayanımı ve diğer üstün performans nedeniyle, askeri endüstrisinde, havacılık ve gemiler endüstrisinde yaygın olarak kullanılmaktadır. Ek olarak, aynı günde hızlı, inşaat ve temiz kenarı sağlamaştırır, zamandan ve işçilik maliyetlerinden tasarruf sağlar. Daha da önemlisi, iklim ve diğer nedenlerden dolayı inşa edemeyen sorunu büyük ölçüde çözen ıslak subbase yüzeyinde yapılabilir. Avustralya Ortak Araştırma ve Geliştirme Ürünleri daha iyi performans sağlamak ve Çin Bilimler Akademisi ile Stratejik Kalite Kontrol Rehberliği, ürünleri "kalite kararlı.

Ürünü **Çin İki bileşenli yapışkan üretici** Seramik karo, taş, cam, mozaik kiremit eklemlerinde daha iyi kullanılabilir. Banyoda, mutfak, yatak odasında ve benzeri un. Çin Kelin **fayans eklem sızdırmazlık maddesi toptancı** 14 yıldır bu alanda olmuştur. Kendi Ar-Ge ekibimiz ve fabrikamız var. Beckuse Malzeme Çevresel Koruma kolay inşaat, geniş bir tüketici iyiliği olsun. Yani Kelin **fayans fabrikası için su geçirmez harç** Size kaliteli ürünler sunacaktır. İletişime Hoş Geldiniz **Çin Mozaik karo harç fabrika** Ne zaman ihtiyacın olursa.



Seçtiğiniz renk çeşitleri. Ayrıca özel renkler sağlayın.

Gray 1#

Gray 2#

Gray 3#

Gray 4#

Gray 5#

Gray 6#

Gray 7#

Gray 8#

Gray 9#

Cement Gray

Dull Gray

Silver Gray

Metal Gray

Luxury Silver

Glacier White

Calaeatta

Pearl Gold

Slate Gray

Terra Brown

Greyish Green

Yellow Gray

Soft Khaki

Yellowish Brown

Olive Brown

Brownness

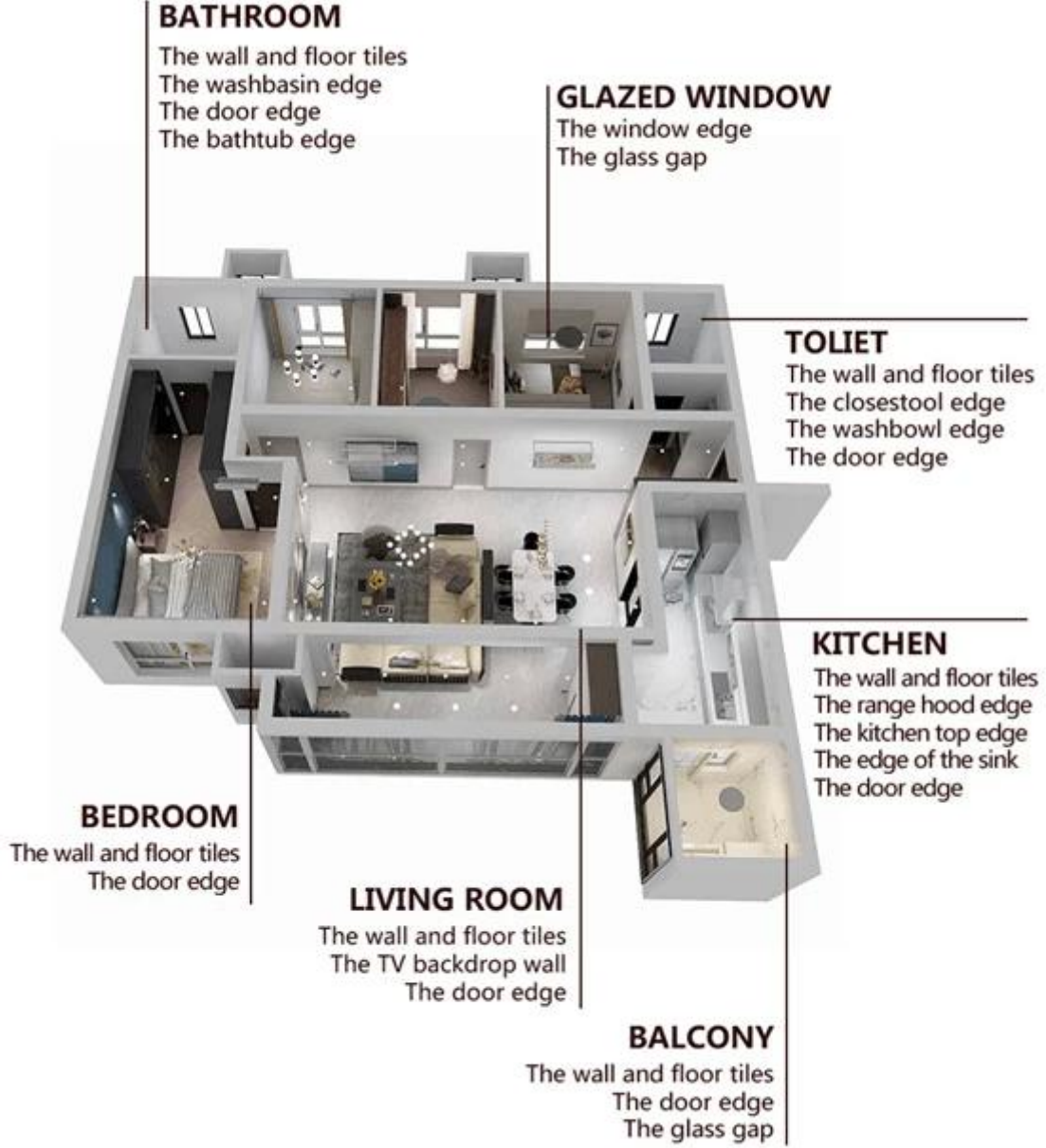
Dark Brown

Reddish Brown

Rock Bslack



Bütün oda boşluk çözümü sağlayın



Kısa inşaat süreci



01
Clean the tiles and keep it dry



02
Polish with tile wax except the glazed tile



03
Open & Watch, both sides can extruded meanwhile



04
Screw on the nozzle, put on the grout gun



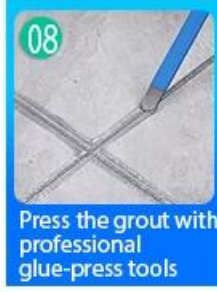
05
Inclined cut the top of the nozzle in 45°



06
Squeeze out 60-80cm long grout in the forepart



07
Evenly squeeze out the tile agent along the gap



08
Press the grout with professional glue-press tools



09
Don't touch in 4-5 hours and remove excess grout then.



10
Keep the tiles dry in 24 hours

Profesyonel ortak presleme aracı



Two Component Caulking Gun



02
Cutter Knife




03
Pointing trowel



04
Brush



05
Forming Stick



06
Perching Knife



07
Masking Tape



08
Stainless Steel Ball



09
Cleaning Awl

Şirket avantajı



Fabrika genel bakış



Creaming Machine Line



Testing Machine



Batching Production Line



Cooling Filling



Filling Machine Line



Film-coated Machine



Real Material Stock



Stock

Sertifika

