

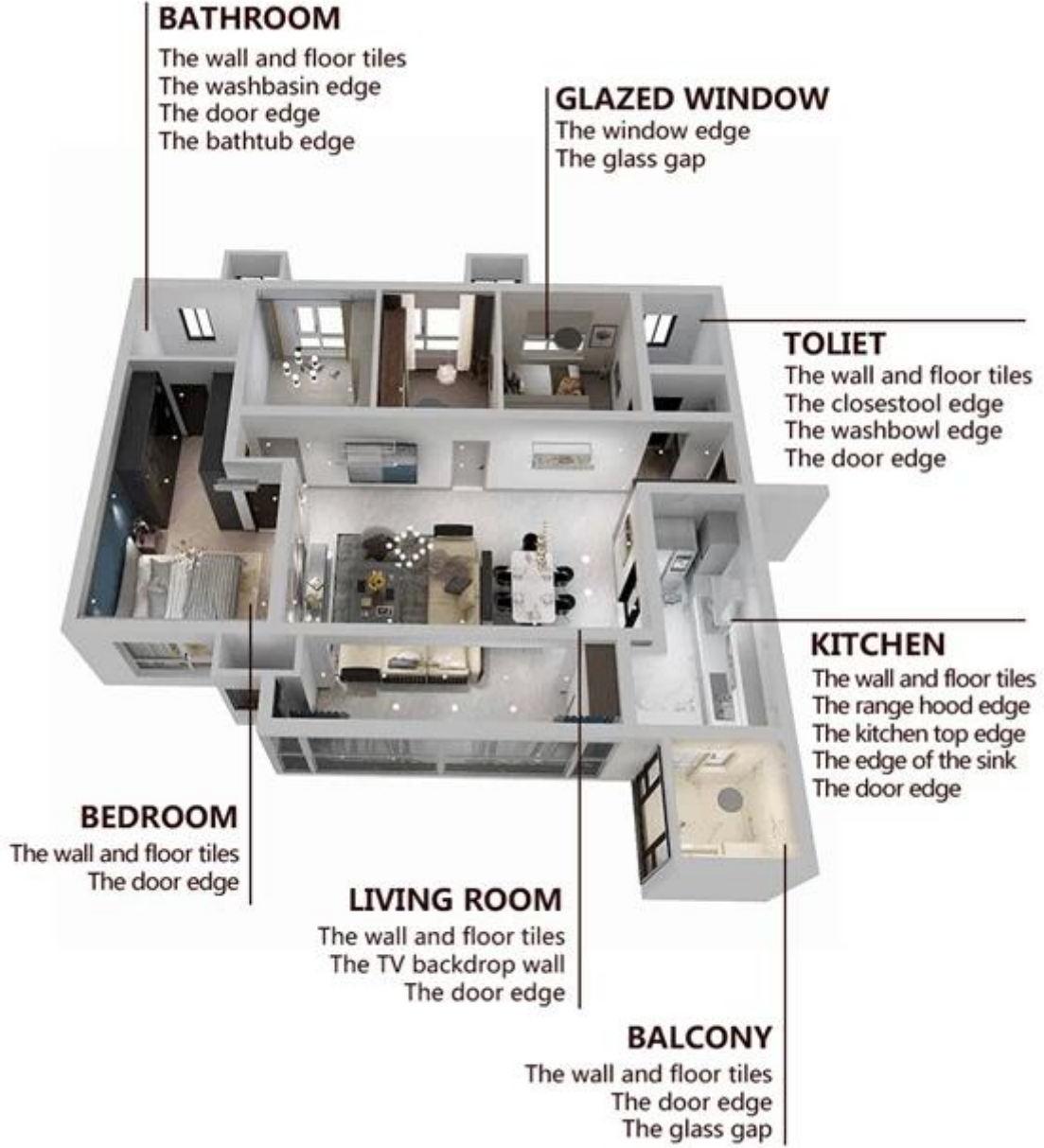
Çapraz kiremit harcı, tamamen dikiş malzemesi yerine ev dekorasyonu için yeni bir üründür. Banyo, mutfak, yatak odası vb. Duvar veya zemindeki seramik karo, taş, cam, mozaik karoların birleşim yerlerinde daha iyi kullanılabilir. Çok çeşitli renklere, parlak parlaklığa sahiptir ve kürlendikten sonra yüzey porselen kadar parlaktır. Aynı zamanda, havayı temizlemek için negatif oksijen iyonu ekleyerek küflenmez, neme dayanıklı, çevre dostu, toksik olmayan ve net tadı vardır. Daha da önemlisi, yüksek yoğunlukta güneş ışığına sürekli maruz kalmadan ürün sararmaz, temizlenmesi kolay ve kirlenmeye karşı dirençli olmayacaktır. Kelin-A güvenilir [epoksi harç fabrikası](#) bizimle iletişime geçebilirsiniz.



Seçtiğiniz için renk çeşitleri. Ayrıca özel renkler sağlayın.



Tam Oda Boşluğu Çözümü Sağlayın



Kısa İnşaat Süreci



01
Clean the tiles and keep it dry



02
Polish with tile wax except the glazed tile



03
Open & Watch, both sides can extruded meanwhile



04
Screw on the nozzle, put on the grout gun




05
Inclined cut the top of the nozzle in 45°



06
Squeeze out 60-80cm long grout in the forepart



07
Evenly squeeze out the tile agent along the gap



08
Press the grout with professional glue-press tools



09
Don't touch in 4-5 hours and remove excess grout then.



10
Keep the tiles dry in 24 hours

Profesyonel Ekleme Presleme Aletleri



Two Component Caulking Gun



02
Cutter Knife



03
Pointing trowel



04
Brush



05
Forming Stick



06
Perching Knife



07
Masking Tape

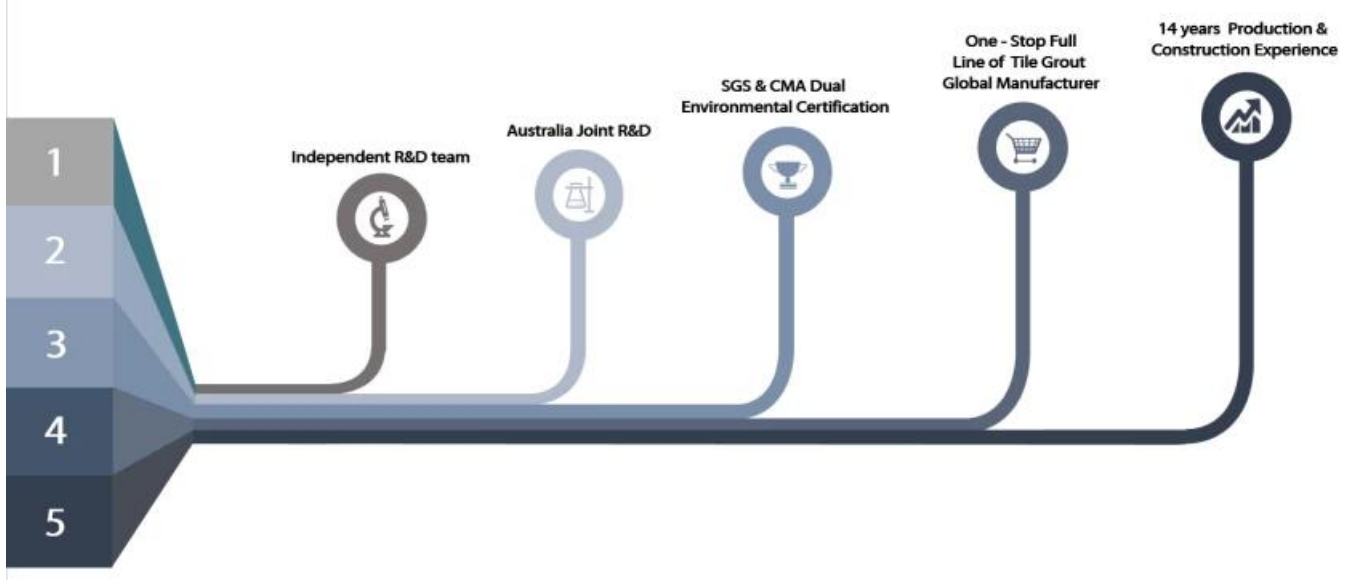


08
Stainless Steel Ball



09
Cleaning Awl

Şirket Avantajı



Fabrikaya Genel Bakış



Krema Makinesi Hattı



Test Makinesi



Dozaj Üretim Hattı



Söğütma Dosyalama



Dolum Makinesi Hattı



Film kaplı makine



Gerçek Malzeme Stoku



Stok

Sertifikasyon

