

Kelin Epoksi Döşeme Eklemleri Yapıştırıcı, renkli su bazlı epoksi kiremit harçından saçıkra yeni bir yükseltilmiş üründür, sadece renkli su bazlı epoksi kiremit harçının dokusunu korur, ürün performansını yükseltir, ancak inşaatı daha kolay ve daha uygun hale getirir. Yumuşak dokusu, düşük anahtar lüks dekoratif tarzınızı büyük ölçüde gösterir. Renk çeşitleri, dekorasyon yerinizi parlatıyor. Çevre Dostu Epoksi Reçine Alt Baz Kursu, ürününüzün daha su geçirmez, aşınmaya dayanıklı, kalıp geçirmez ve nem geçirmez. Yüksek sıcaklıkta kalsine edilmiş doğal kum, rengi daha doğal ve güzel hale getirir ve asla kaybolmaz. Ayrıca, sararmadan veya sökülmeden takıldıktan sonra porselen kadar parlaktır. Ek olarak, eklem yüzeyi, doğanın kendisi gibi seramik karo için mükemmel görünür.

<b>Ana malzeme</b>	Epoksi reçine, high-end renk tozu
<b>İşlev</b>	Çini boşluğunun doldurulması ve güzelleştirilmesi
<b>Raf ömrü</b>	12 ay boyunca 0-37 °C 'de serin ve kuru bir yerde stok
<b>Net ağırlığı</b>	450 ml
<b>Paketleme</b>	30 takım / karton

Ürün, banyoda, mutfak, yatak odasında vb. Seramik karo, taş, cam, mozaik fayans eklemlerinde daha iyi kullanılabilir. Avustralya ortak araştırma ve geliştirme ürünleri daha iyi performans sağlamak ve Çin Bilimler Akademisi ile Stratejik Kalite Kontrol Rehberliği, ürün kalitesini sabitlemek için. Kelin Çin Epoksi Çini Grout Tedarikçiler Size kaliteli ürünler sunmak için.



**Seçtiğiniz renk çeşitleri. Ayrıca özel renkler sağlayın.**

Gray 1#

Gray 2#

Gray 3#

Gray 4#

Gray 5#

Gray 6#

Gray 7#

Gray 8#

Gray 9#

Cement Gray

Dull Gray

Silver Gray

Metal Gray

Luxury Silver

Glacier White

Calaeatta

Pearl Gold

Slate Gray

Terra Brown

Greyish Green

Yellow Gray

Soft Khaki

Yellowish Brown

Olive Brown

Brownness

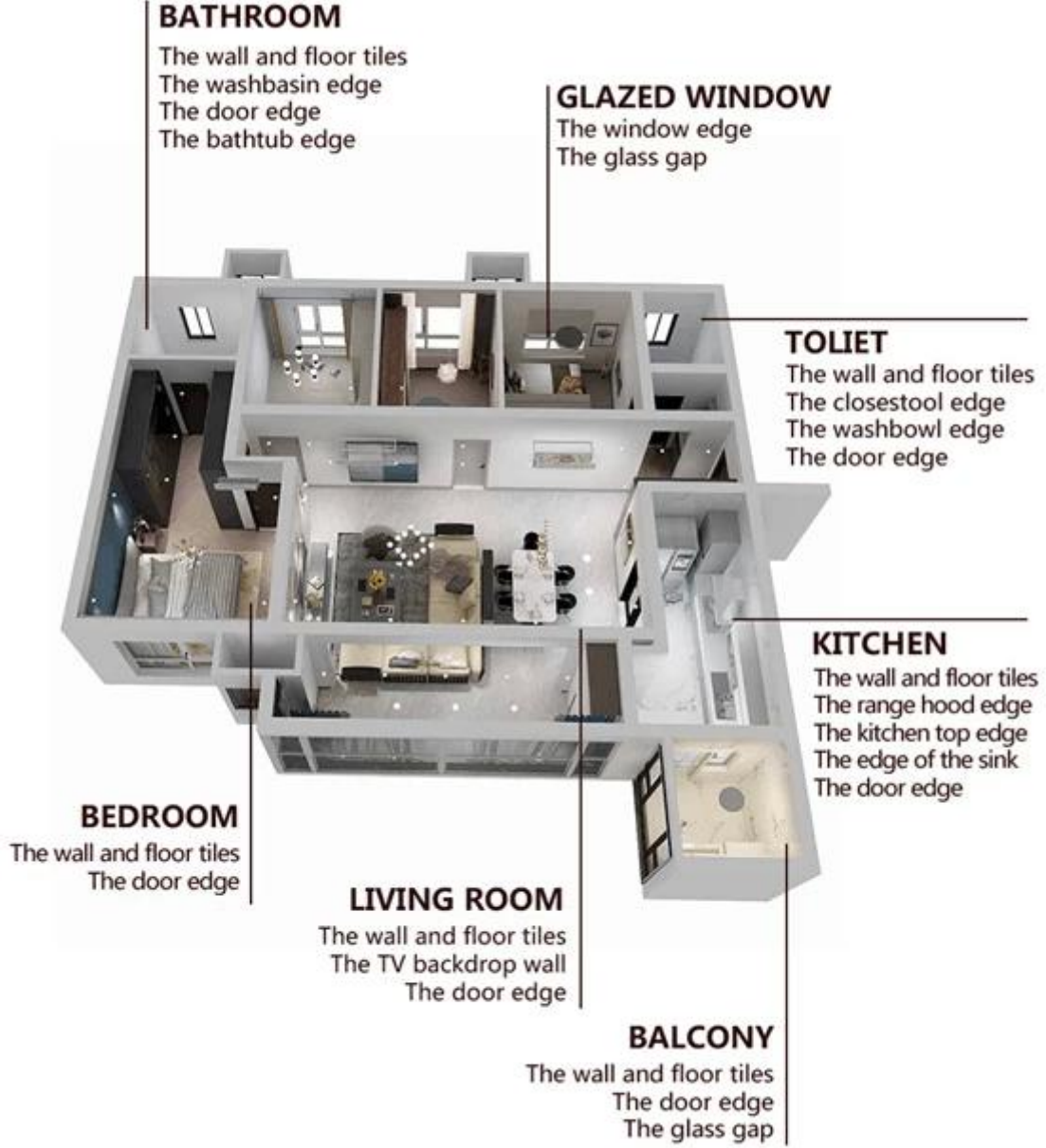
Dark Brown

Reddish Brown

Rock Bslack



**Bütün oda boşluk çözümü sağlayın**



### Kısa inşaat süreci



01  
Fayansları temizleyin  
ve  
Tut Kuru.


02  
Fayans balmumu ile  
cila  
dışında camlı kiremit.

03  
Her ikisini de açın ve  
izleyin  
taraf Yapabilmek  
ekstrüzyonlu  
o esnada.

04  
Memeye vidalayın,  
koyun on Grout Gun.

05  
Eğimli, üstünü kesti  
45 ° \ 'de nozül.





60-80cm dışarı sıkmak uzun içinde harç forepart.

Eşit derecede sıkmak kiremit boyunca ajan boşluk.

Harç ile basın profesyonel tutkal basın araçlar.

4-5'te dokunmayın saatler ve kaldır fazla harç sonra.

Döşemeleri kuru tutun 24 saat.

### Profesyonel ortak presleme aracı



Two Component Caulking Gun



Cutter Knife



Pointing trowel



Brush



Forming Stick



Perching Knife



Masking Tape

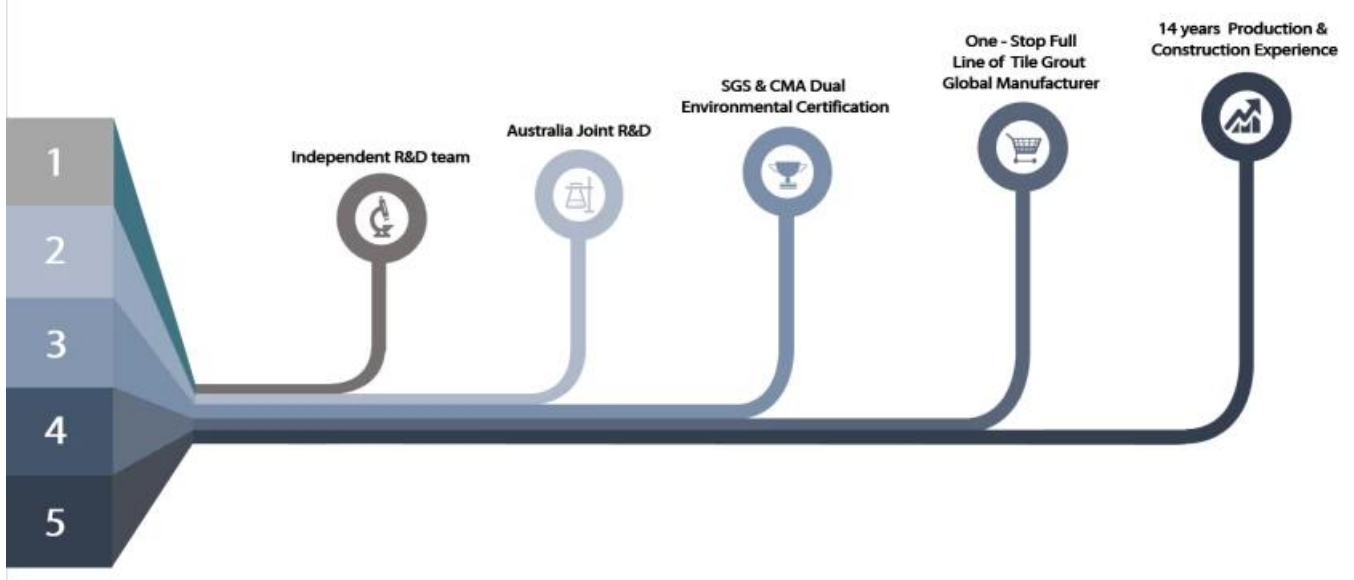


Stainless Steel Ball



Cleaning Awl

### Şirket avantajı



## Fabrika genel bakış



Krema makinesi hattı



Test Makinası



Toplu üretim hattı



Soğutma dosyası



Dolum Makinesi Hattı



Film kaplı makine



Gerçek malzeme stoğu



Stok

## Sertifika

