

Kelin Waterborne Kiremit Harçı, iki bileşenin kiremit harçının yükseltilmesine dayanan yeni bir üründür. Uluslararası standartların çok ötesinde, daha iyi çevresel performans sergileyen bir tür su bazlı epoksi reçine ürünleridir. Aynı zamanda, kalıp kanıtı, nem geçirmez, çevre dostu, toksik olmayan ve net lezzet, havayı arındırmak ve formaldehitten kurtulmak için negatif oksijen iyonu ekleyerekdir. Ürünleri **Çin fayans yapıştırıcısı Tedarikçi** aile dekorasyonunda tercih bir üründür. Avustralya ortak araştırma ve geliştirme ürünleri daha iyi performans sağlamak ve Çin Bilimler Akademisi Stratejik Kalite Kontrol Rehberliği ile ürün kalite sağlamlaştırmak için.

Ürün, seramik karo, taş, cam, mozaik kiremit eklemlerinde, banyoda, mutfak, yatak odasında ve benzeri un üzerinde daha iyi kullanılabilir. Sadece yapıştırma ve engelleme rolünü oynamak değil, aynı zamanda seramik kiremitini de güzelleştirebilir. Kendi özelliğine sahiptir: harika renk çeşitleri, parlak parlaklık ve yüzeyi kürlenmeden sonra porselen olarak parlaktır. **Çin Epoksi Reçine Grout İmalatı üretmek** Eviniz için en iyi seçimdir.



**Seçtiğiniz renk çeşitleri. Ayrıca özel renkler sağlayın.**

Gray 1#

Gray 2#

Gray 3#

Gray 4#

Gray 5#

Gray 6#

Gray 7#

Gray 8#

Gray 9#

Cement Gray

Dull Gray

Silver Gray

Metal Gray

Luxury Silver

Glacier White

Calaeatta

Pearl Gold

Slate Gray

Terra Brown

Greyish Green

Yellow Gray

Soft Khaki

Yellowish Brown

Olive Brown

Brownness

Dark Brown

Reddish Brown

Rock Bslack



**Bütün oda boşluk çözümü sağlayın**



## Kısa inşaat süreci



01  
Clean the tiles and keep it dry



02  
Polish with tile wax except the glazed tile



03  
Open & Watch, both sides can extruded meanwhile



04  
Screw on the nozzle, put on the grout gun




05  
Inclined cut the top of the nozzle in 45°



06  
Squeeze out 60-80cm long grout in the forepart



07  
Evenly squeeze out the tile agent along the gap



08  
Press the grout with professional glue-press tools



09  
Don't touch in 4-5 hours and remove excess grout then.



10  
Keep the tiles dry in 24 hours

## Profesyonel ortak presleme aracı



Two Component Caulking Gun



02  
Cutter Knife




03  
Pointing trowel



04  
Brush



05  
Forming Stick



06  
Perching Knife



07  
Masking Tape

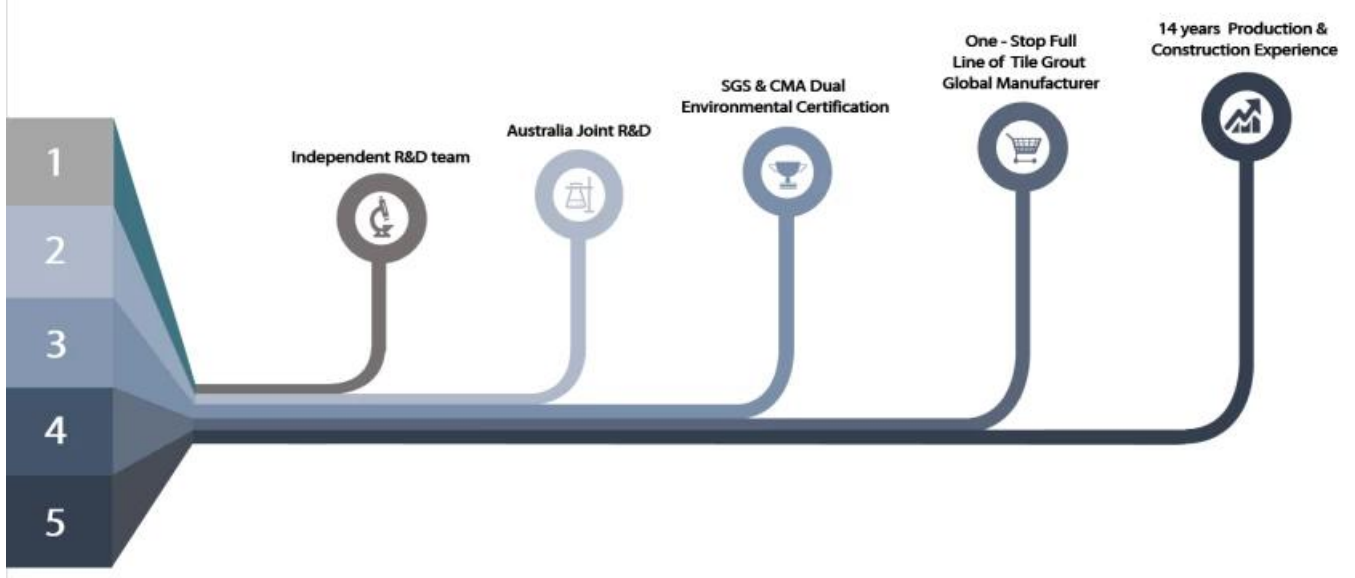


08  
Stainless Steel Ball



09  
Cleaning Awl

## Şirket avantajı



## Fabrika genel bakış



Creaming Machine Line



Testing Machine



Batching Production Line



Cooling Filling



Filling Machine Line



Film-coated Machine



Real Material Stock



Stock

## Belgelendirme

